

1

FORMATION

collectif pour la grève féministe



Depuis le 8 mars 2023, le collectif pour la grève féministe publie des statistiques de l'OFS sur les inégalités entre les femmes* et les hommes en Suisse.

EN ROUTE
POUR LE 14 JUIN!

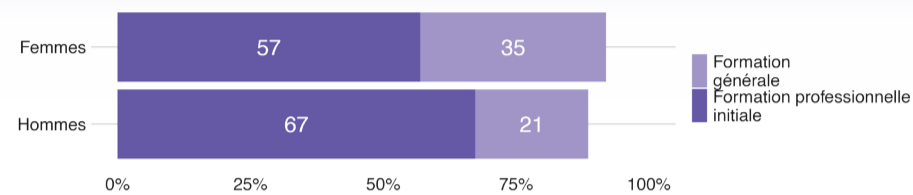
35 %

35% des diplômées du degré secondaire II obtiennent leur première certification d'une formation générale, contre seulement 21% chez les hommes.

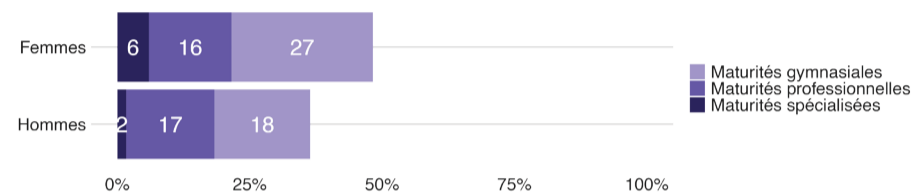
Les femmes sont surreprésentées dans la formation générale, les hommes dans la formation professionnelle.

Taux de diplômés en 2020

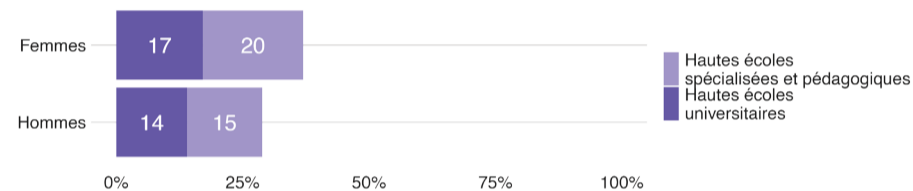
Taux de première certification du degré secondaire II (1)



Taux de maturités (2)



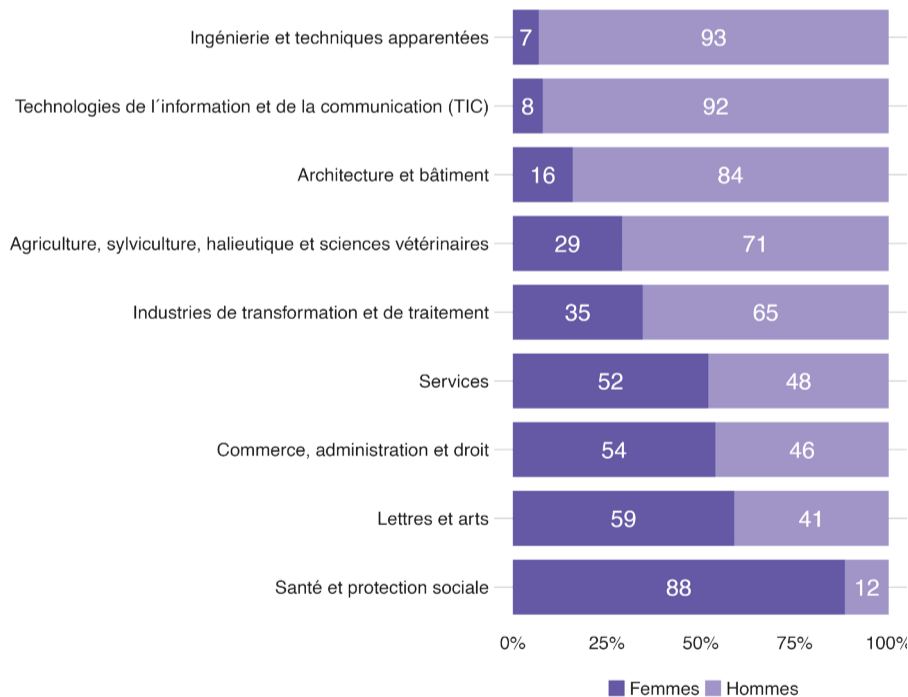
Taux de diplômés du degré tertiaire (3)



Sources: OFS, (1, 2) Analyses longitudinales dans le domaine de la formation; (3) Etudiant-e-s et examens finals des hautes écoles

Domaines de la formation professionnelle initiale

Elèves ayant débuté le degré secondaire II en 2020



Source: OFS, Analyses longitudinales dans le domaine de la formation

7 %

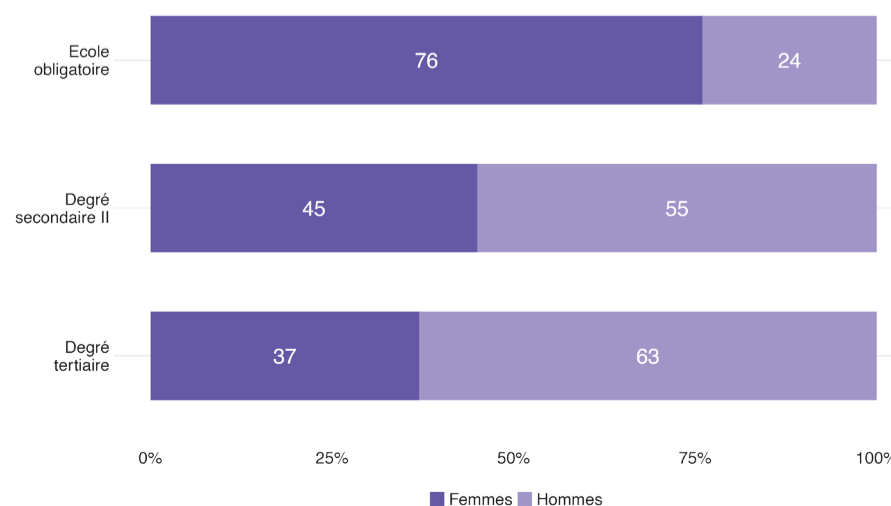
Au sein du degré secondaire II, dans le domaine « Ingénierie et techniques apparentées », seulement 7% des élèves débutant une formation sont des femmes. Elles représentent 88% des entrées dans le domaine « santé et protection sociale ».

FORMATION

37%

Les femmes représentent 37% du corps enseignant du degré tertiaire. Elles constituent 76% des enseignant-e-s au niveau de l'école obligatoire.

Corps enseignant en 2020/2021



Source: OFS, Statistiques du personnel des écoles et des hautes écoles

* Les statistiques de l'OFS se limitent aux deux catégories de genre « Femmes » et « Hommes ». Les chiffres présentés ne peuvent donc rendre compte de la situation que de manière binaire.

2. FORMATION & EMPLOI

Depuis le 8 mars 2023, le collectif pour la grève féministe publie des statistiques de l'OFS sur les inégalités entre les femmes* et les hommes en Suisse.

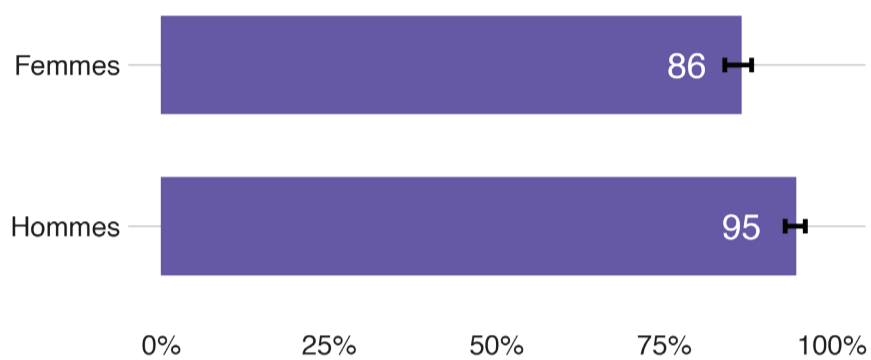
collectif pour la grève féministe



EN ROUTE POUR LE 14 JUIN!

Proportion d'emplois à plein temps (90% – 100%) 18 mois après l'obtention d'un titre du degré secondaire II

Personnes ayant obtenu un titre de 2017 à 2019 et n'étant pas en formation dans les 18 mois suivants, en %



OFS, Analyses longitudinales dans le domaine de la formation

86%

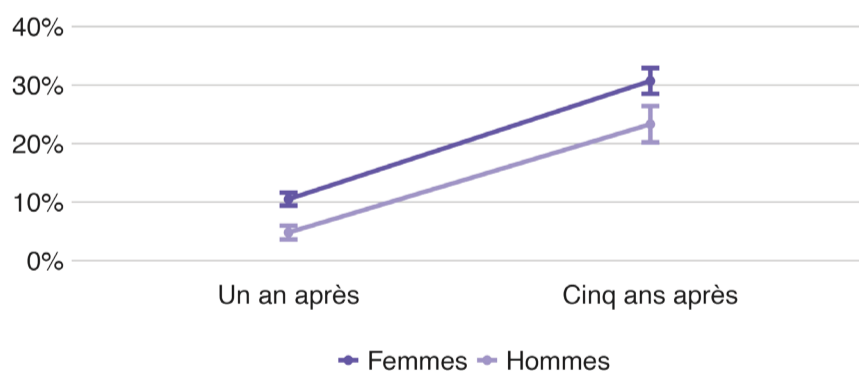
18 mois après l'obtention d'un titre de secondaire II, 86% des diplômées ont un emploi à plein temps contre 95% des diplômés. Déjà très tôt dans leur trajectoire, les femmes ont plus souvent un emploi à temps partiel que les hommes.

31%

Parmi les titulaires d'un master d'une haute école universitaire, cinq ans après l'obtention du diplôme, 31% des femmes travaillent à temps partiel pour concilier famille et emploi contre 23% chez les hommes.

Temps partiel dû à l'encadrement des enfants et/ou tenue du ménage

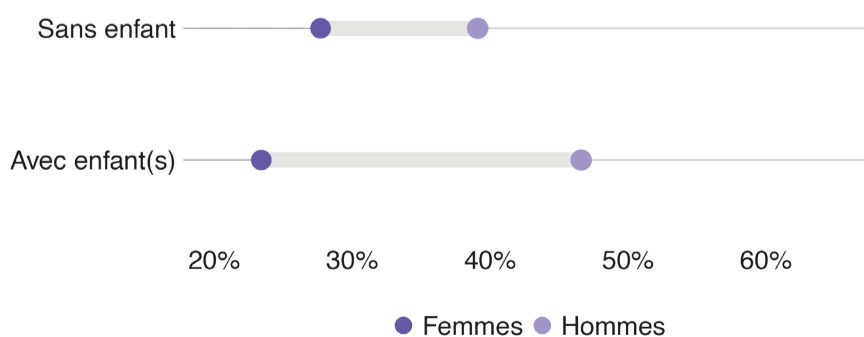
Situation un et cinq ans après l'obtention du diplôme des titulaires d'un master d'une haute école universitaire, année de diplôme 2016



OFS, Enquête auprès des personnes diplômées des hautes écoles

Taux de cadres entre femmes et hommes, selon le statut parental

Situation cinq ans après l'obtention d'un master d'une haute école universitaire ou d'un bachelor d'une haute école spécialisée, année de diplôme 2016



OFS, Enquête auprès des personnes diplômées des hautes écoles

23%

Cinq ans après l'obtention du diplôme, 23% des femmes avec enfant(s) occupent une position de cadre contre 47% d'hommes dans la même situation.

3

TRAVAIL NON RÉMUNÉRÉ



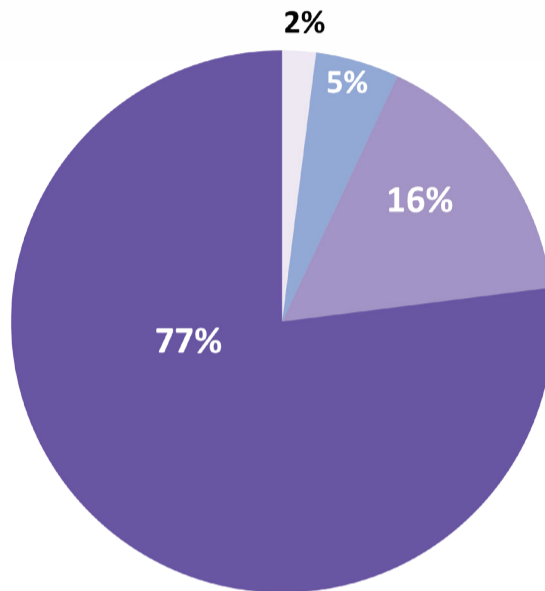
EN ROUTE POUR LE 14 JUIN!

Depuis le 8 mars 2023, le collectif pour la grève féministe publie des statistiques de l'OFS sur les inégalités entre les femmes* et les hommes en Suisse.

Type de travail non rémunéré, en 2020

En % (millions d'heures par année)

- Travail domestique
- Garde et soins enfants, adultes dépendants
- Travail bénévole informel
- Travail bénévole organisé



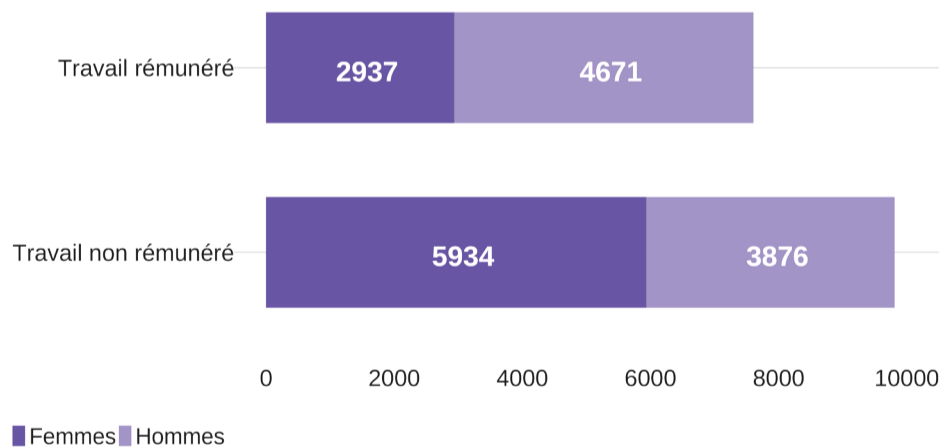
93%

Le travail domestique et familial (garde et soins des enfants, adultes dépendants) représente 93% du volume de travail non rémunéré.

Source : OFS, Enquête suisse sur la population active (ESPA) : Module Travail non rémunéré

Volume de travail rémunéré et non rémunéré selon le sexe, en 2020

en millions d'heures par année



60%

En 2020, 9,8 milliards d'heures de travail non rémunéré ont été effectuées, contre 7,6 milliards d'heures de travail rémunéré. Les femmes ont accompli 60% du volume de travail non rémunéré et les hommes 61% du volume de travail rémunéré.

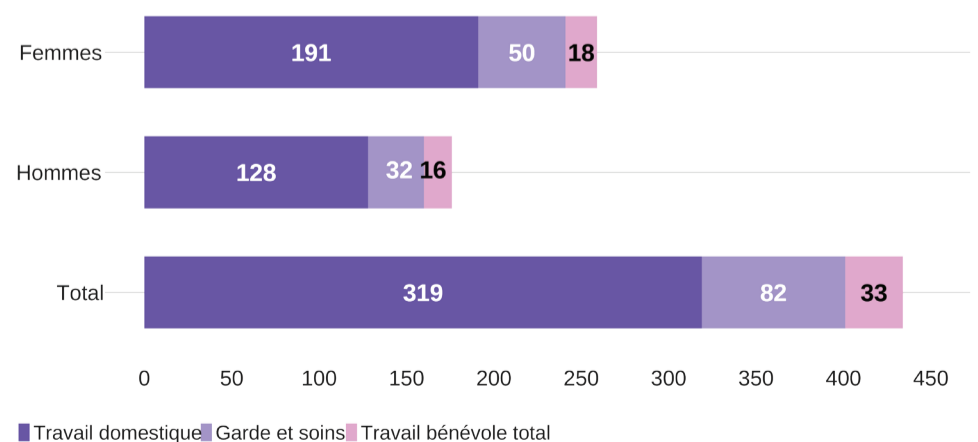
Sources: OFS, Enquête suisse sur la population active (ESPA); Module Travail non rémunéré ; Statistique du volume du travail (SVOLTA)

259 milliards

La valeur du travail non rémunéré – c'est-à-dire combien les ménages devraient payer une personne pour exécuter ces tâches – se montait à 434 milliards de francs en 2020. Avec un total de 259 milliards de francs, le travail des femmes représente 60% de ce montant.

Évaluation monétaire du travail non rémunéré, en 2020

Méthode des coûts du marché sur la base des coûts de la main-d'oeuvre en milliards de francs par année



Sources : OFS, ESPA : Module Travail non rémunéré ; Enquête suisse sur la structure des salaires (ESS) ; Statistique structurelle des coûts de la main-d'oeuvre (ECM)

Travail non rémunéré : Activités non rétribuées qui théoriquement pourraient être accomplies contre rémunération par une tierce personne (travail domestique et familial, travail bénévole organisé ou informel). Le travail bénévole comprend les activités non rémunérées en faveur d'une organisation, d'une association ou d'une institution publique (travail bénévole organisé) et les prestations non rémunérées fournies à titre volontaire à des personnes qui ne vivent pas dans le même ménage (travail bénévole informel).

* Les statistiques de l'OFS se limitent aux deux catégories de genre « Femmes » et « Hommes ». Les chiffres présentés ici ne peuvent donc rendre compte de la situation que de manière binaire.

TRAVAIL NON RÉMUNÉRÉ

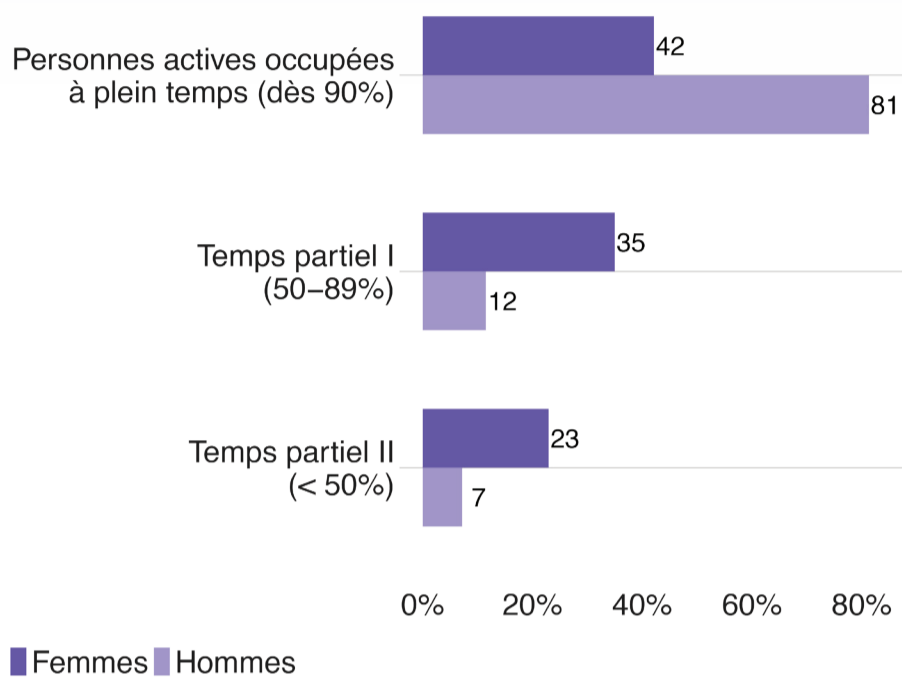
4. ACTIVITÉ PROFESSIONNELLE



EN ROUTE POUR LE 14 JUIN!

Depuis le 8 mars 2023, le collectif pour la grève féministe publie des statistiques de l'OFS sur les inégalités entre les femmes* et les hommes en Suisse.

Taux d'occupation, en 2022

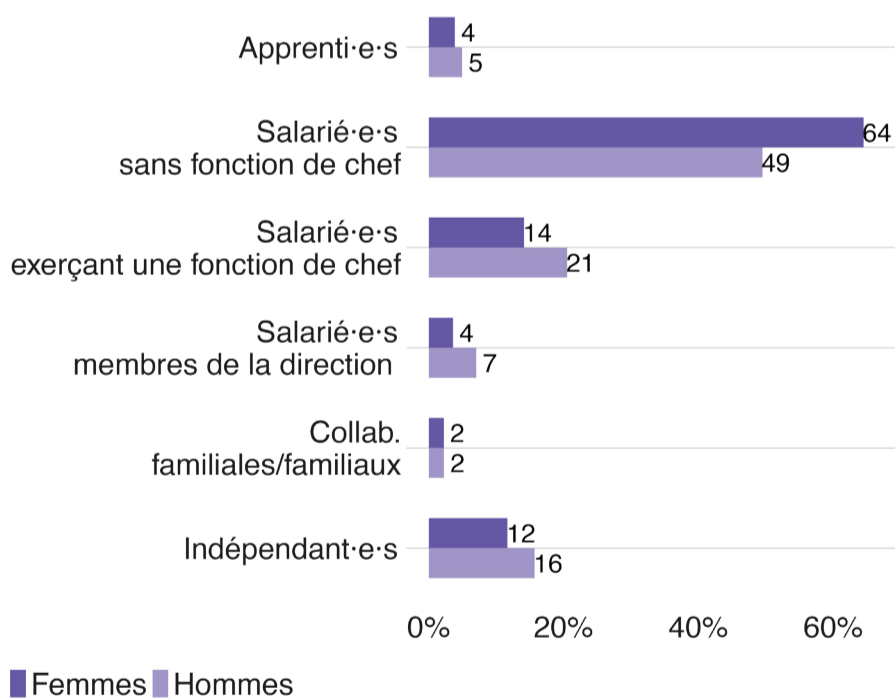


Source: OFS, Enquête suisse sur la population active (ESPA)

42%

42% des femmes actives occupées ont un emploi à plein temps (90%-100%) contre 81% des hommes. À l'inverse, les hommes sont 7% à occuper un poste à un taux inférieur à 50% tandis que cette part est de 23% chez les femmes.

Situation dans la profession, en 2022



Source: OFS, Enquête suisse sur la population active (ESPA)

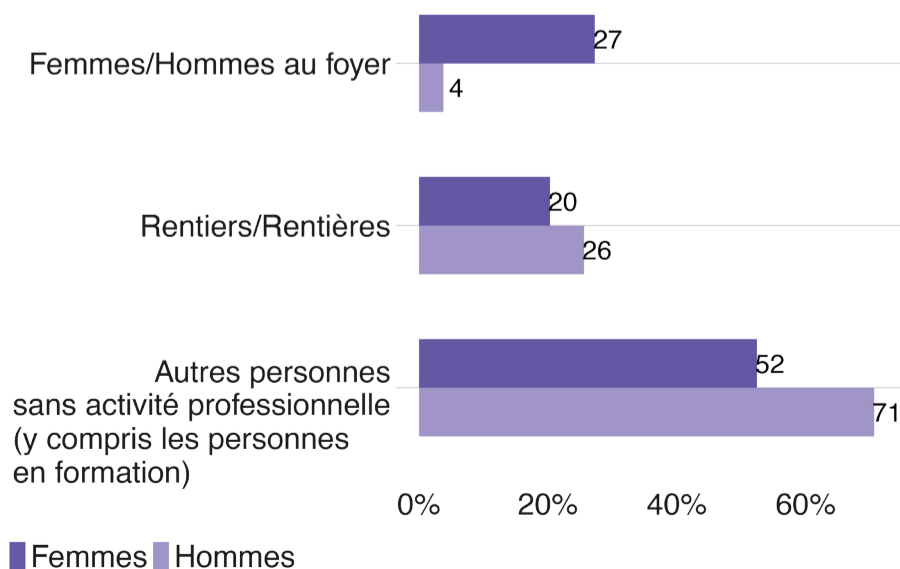
64%

64% des femmes actives occupées n'ont pas de fonction de cheffe. Cette part est de 49% chez les hommes.

27%

Parmi les personnes sans activité professionnelle âgées de 15 à 64 ans, 27% des femmes sont des femmes au foyer contre 4% chez les hommes.

Personnes âgées de 15 à 64 ans sans activité professionnelle selon le statut, en 2022



Source: OFS, Enquête suisse sur la population active (ESPA)

* Les statistiques de l'OFS se limitent aux deux catégories de genre « Femmes » et « Hommes ». Les chiffres présentés ici ne peuvent donc rendre compte de la situation que de manière binaire.

5. CONCILIATION EMPLOI & FAMILLE

Depuis le 8 mars 2023, le collectif pour la grève féministe publie des statistiques de l'OFS sur les inégalités entre les femmes* et les hommes en Suisse.

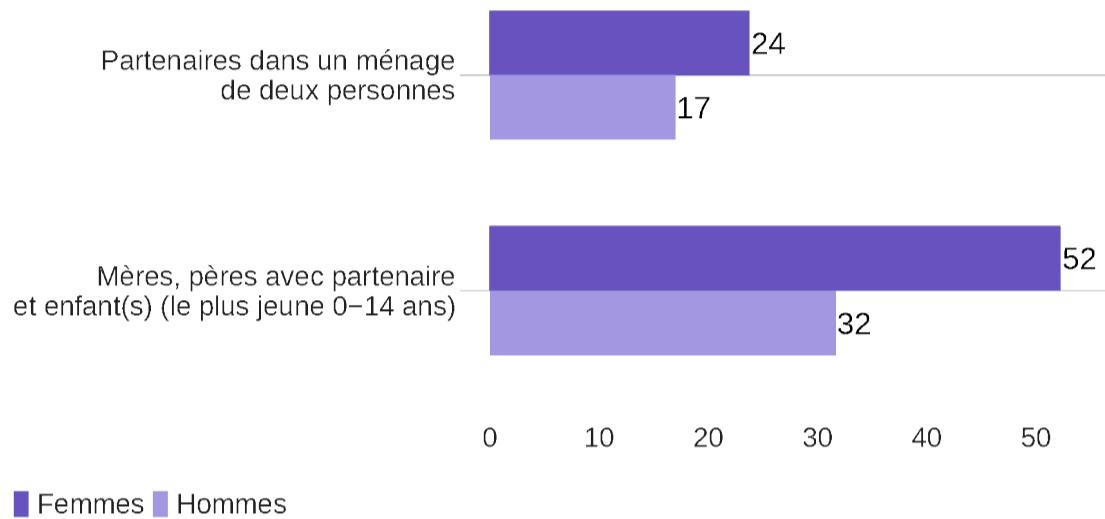


EN ROUTE POUR LE 14 JUIN!

52 h

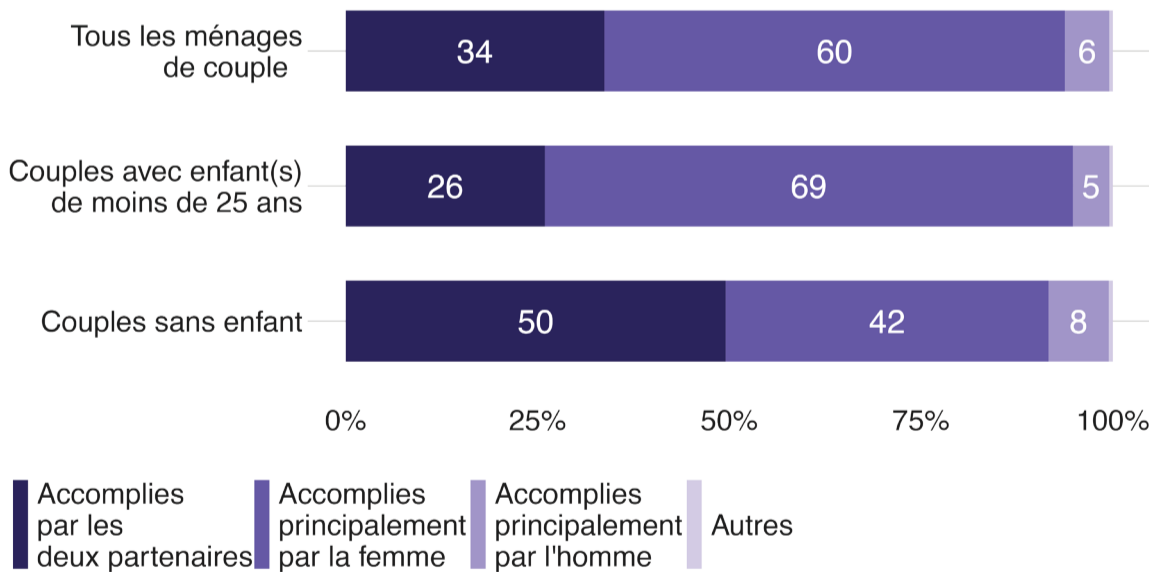
Nombre d'heures consacrées en moyenne par semaine au travail domestique et familial, en 2020

En moyenne, les mères accomplissent 52 heures de travail domestique et familial par semaine contre 32 heures pour les pères.



Source: OFS, Enquête suisse sur la population active (ESPA) : Module Travail non rémunéré

Répartition des tâches domestiques dans les ménages de couple, âge des deux partenaires entre 25 et 54 ans, en 2018



Source: OFS, Enquête sur les familles et les générations (EFG)

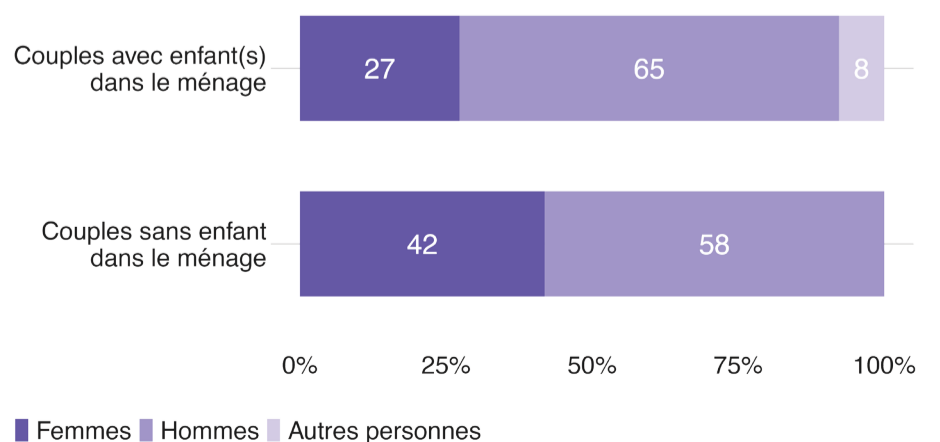
60%

Parmi les couples âgés de 25 à 54 ans, dans 60% des cas, les tâches domestiques sont accomplies principalement par les femmes.

27%

En moyenne, dans les couples avec enfant(s), les femmes contribuent à 27% au revenu du travail du ménage contre 65% pour les hommes.

Contribution individuelle au revenu du travail du ménage, en 2020



Source: OFS, Enquête sur les revenus et les conditions de vie, SILC-2020 version 21.02.2022

* Les statistiques de l'OFS se limitent aux deux catégories de genre « Femmes » et « Hommes ». Les chiffres présentés ici ne peuvent donc rendre compte de la situation que de manière binaire.

6. POSITIONS INFLUENTES

Depuis le 8 mars 2023, le collectif pour la grève féministe publie des statistiques de l'OFS sur les inégalités entre les femmes* et les hommes en Suisse.

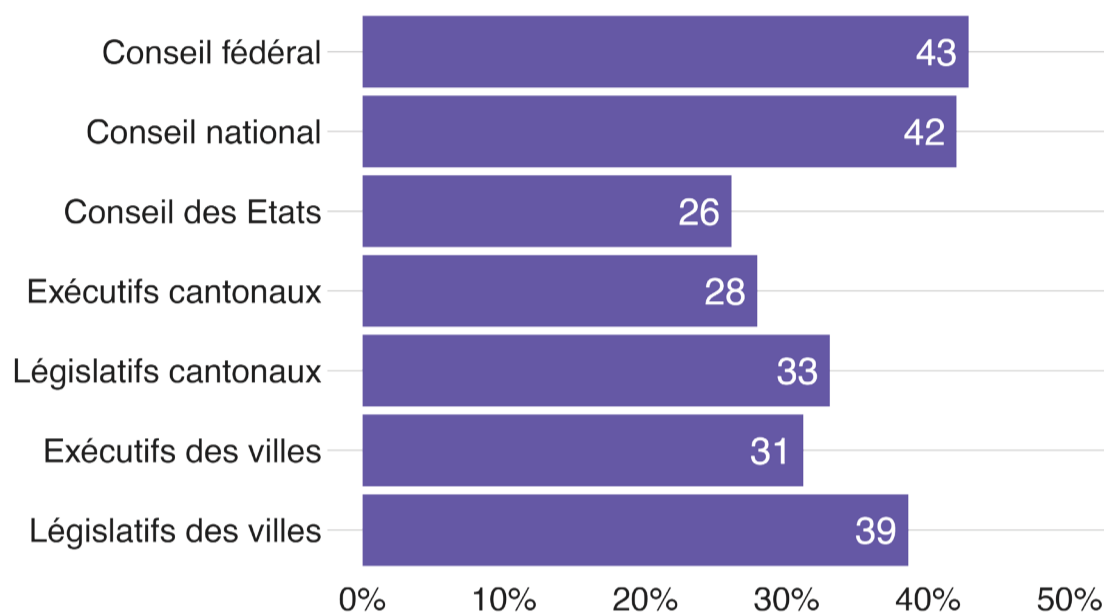
collectif pour la grève féministe



EN ROUTE POUR LE 14 JUIN!

La représentation des femmes dans les institutions politiques

Part de femmes au niveau fédéral, cantonal et communal



OFS, Statistique des élections: 2019 (CN, CE), 2021 (villes), 2022 (cantons), 2019 (CF)

26%

Seules 26% de femmes siègent au Conseil des États. Parmi les 7 membres du Conseil fédéral, 3 sont des femmes.

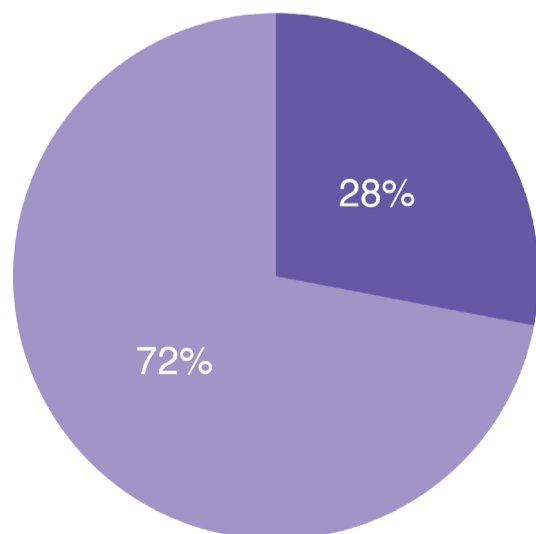
POSITIONS INFLUENTES

42%

En 2023, parmi les 38 juges fédéraux, 42% sont des femmes. La part de femmes était de 18% en 2000.

Part de femmes dans les rectorats des hautes écoles*

Etat au 15.01.2021

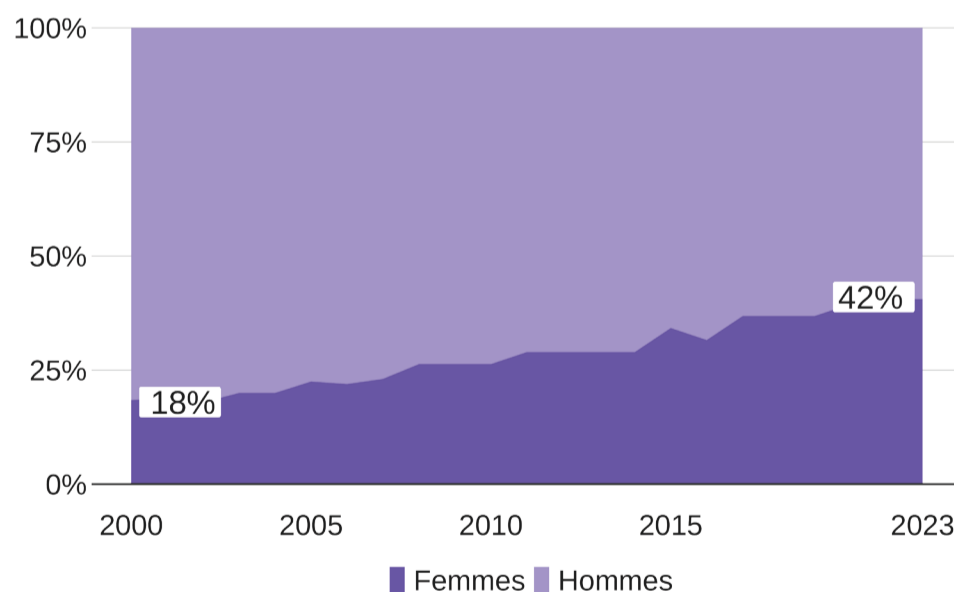


■ 14 Femmes ■ 36 Hommes

*hautes écoles universitaires, spécialisées et pédagogiques

Source: Homepages des hautes écoles

Part de femmes parmi les juges fédéraux État au 7.4.2023



Source: www.bger.ch > Juges et personnel

28%

28% des rectorats des hautes écoles sont dirigés par des femmes. 8 des 14 rectrices exercent dans une haute école pédagogique.

* Les statistiques de l'OFS se limitent aux deux catégories de genre « Femmes » et « Hommes ». Les chiffres présentés ici ne peuvent donc rendre compte de la situation que de manière binaire.

7

SALAIRES



collectif pour la grève féministe

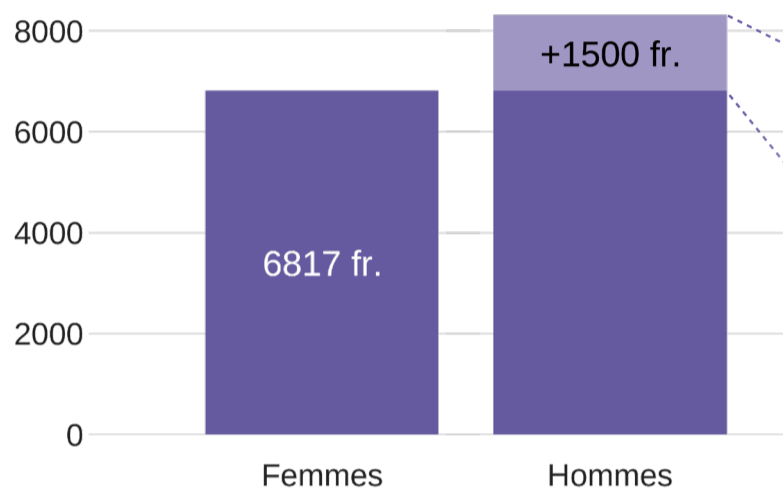


EN ROUTE
POUR LE 14 JUIN!

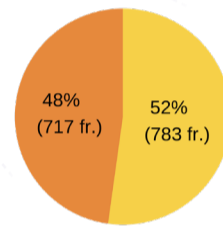
Depuis le 8 mars 2023, le collectif pour la grève féministe publie des statistiques de l'OFS sur les inégalités entre les femmes* et les hommes en Suisse.

Part expliquée et inexpliquée de la différence salariale entre femmes et hommes, en 2020

Economie totale, moyenne
Résultats sur la base de la nomenclature NOGA 2008



48%



■ Part inexpliquée
■ Part expliquée

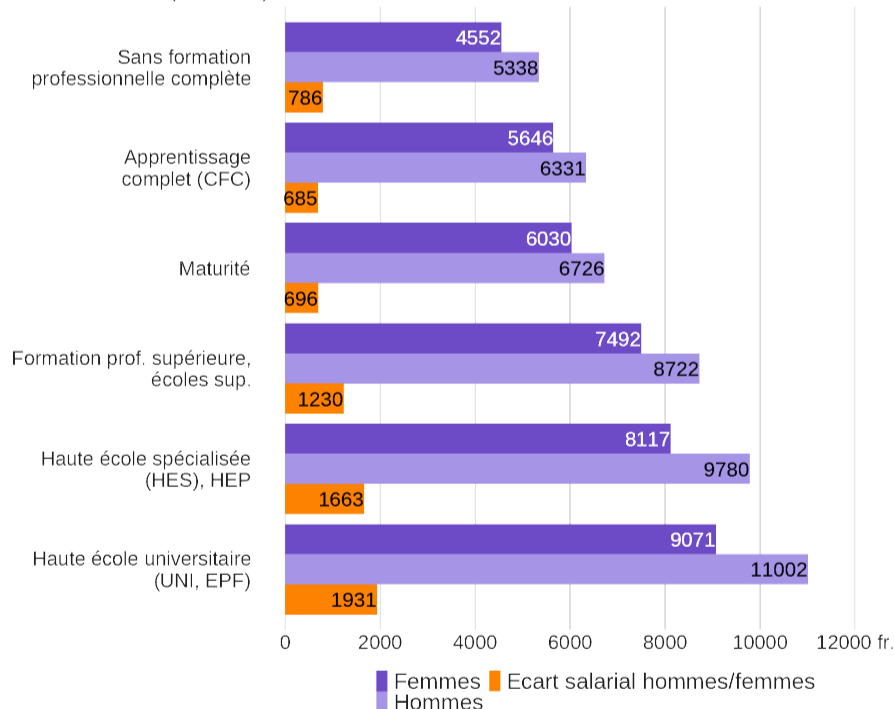
La part inexpliquée de l'écart salarial entre les femmes et les hommes est de 48%, soit 717 francs. Cette part a encore augmenté depuis 2016 où elle était de 44% soit 642 francs.

En 2020, dans l'économie totale (privée et publique), les femmes gagnent 1500 francs de moins que les hommes. Une partie de cette différence est inexpliquée, c'est-à-dire que l'on ne peut pas la mettre en relation avec des facteurs tels que l'âge, la formation, la branche économique, la position professionnelle.

Sources: Enquête suisse sur la structure des salaires (ESS); Calculs: BSS Volkswirtschaftliche Beratung AG

Salaires mensuels bruts selon la formation, en 2020

Valeur centrale (médiane), en francs – Economie totale



1931 fr.

Parmi les personnes diplômées d'une haute école universitaire, les femmes gagnent 1931 francs de moins par mois que les hommes. Plus la formation est élevée, plus l'écart salarial augmente.

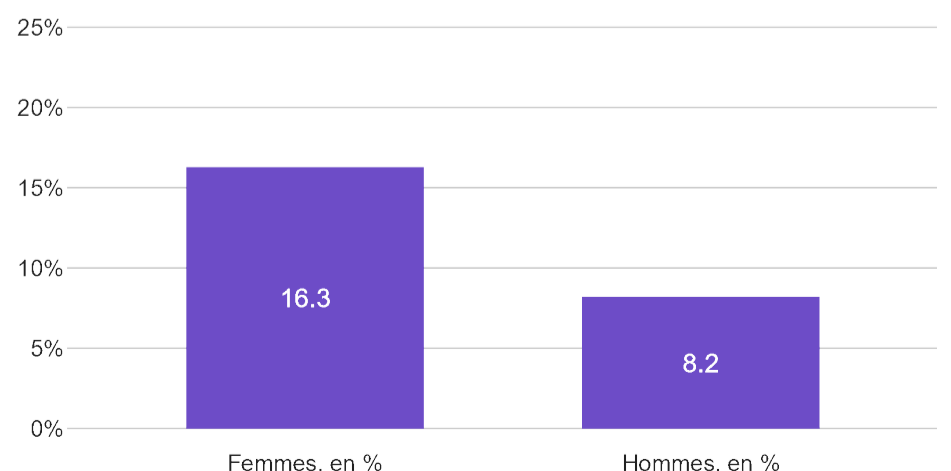
Source: Enquête suisse sur la structure des salaires (ESS)

16%

16% des femmes ont un bas salaire, contre 8% des hommes. En 2020, un bas salaire équivaut à 4443 francs par mois.


Personnes salariées avec un salaire inférieur à 4443 fr., en 2020

Economie totale



Source: Enquête suisse sur la structure des salaires (ESS)

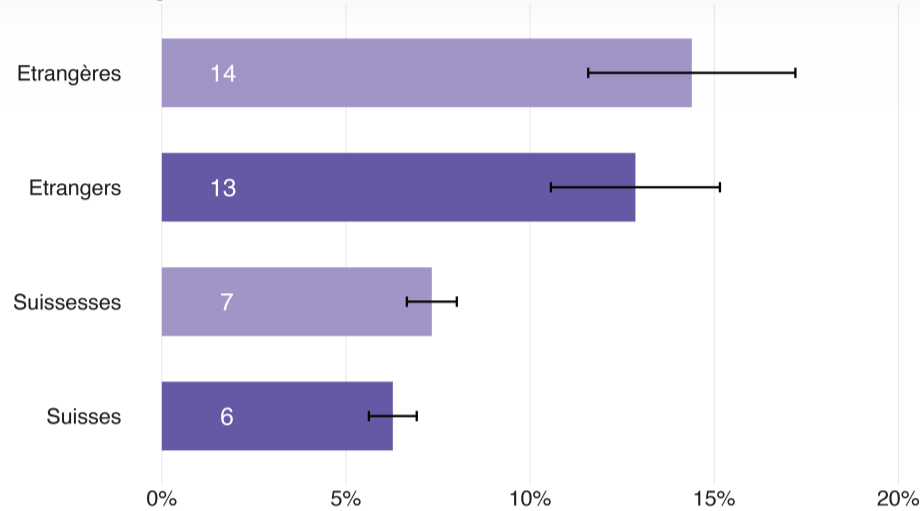
8. PRÉCARITÉ



**EN ROUTE
POUR LE 14 JUIN!**

Depuis le 8 mars 2023, le collectif pour la grève féministe publie des statistiques de l'OFS sur les inégalités entre les femmes* et les hommes en Suisse.

Taux de pauvreté selon la nationalité, en 2020



Source: OFS, Enquête sur les revenus et les conditions de vie, SILC-2020

14%

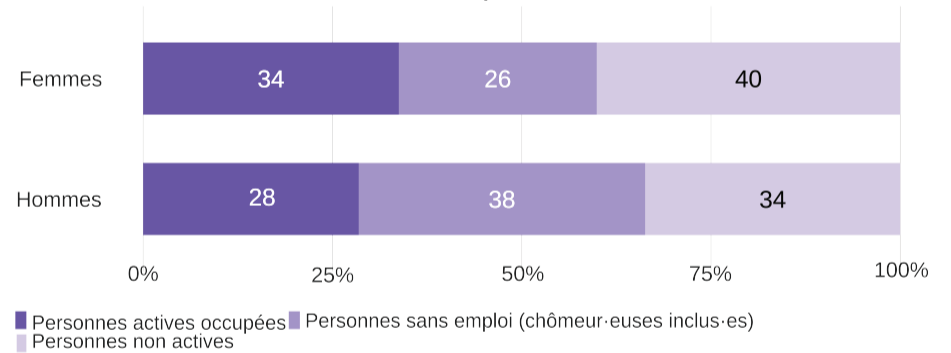
14% des femmes étrangères sont pauvres contre 7% des Suissesses.

Taux de pauvreté: Part de personnes vivant dans un ménage dont le revenu disponible se situe au-dessous du seuil de pauvreté déterminé selon les normes de l'aide sociale.

34%

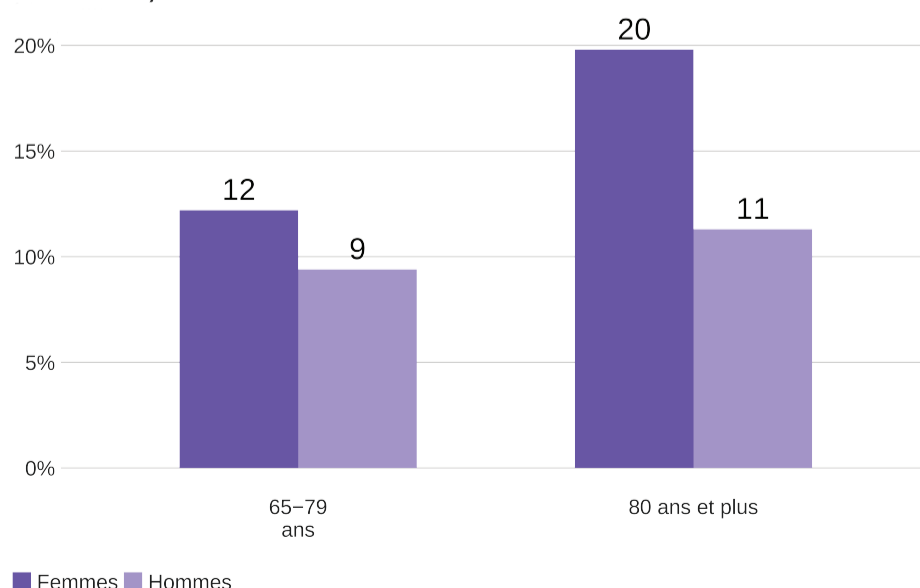
Un tiers des femmes (34%) recourant à l'aide sociale ont un emploi. Cette situation est moins fréquente chez les hommes (28%), qui sont plus souvent que les femmes à la recherche d'un travail.

Situation d'activité des personnes bénéficiaires de l'aide sociale dès 15 ans, en 2021



Source: OFS, Statistique des bénéficiaires de l'aide sociale (SHS)

Taux de bénéficiaires de prestations complémentaires à l'assurance-vieillesse de l'AVS, rentier-ères vivant à domicile, en 2021



Source: OFAS - Statistique des prestations complémentaires à l'AVS et à l'AI

12%

12% des femmes âgées de 65 à 79 ans recourent aux prestations complémentaires, contre 9% des hommes. Avec l'avancée en âge, les femmes touchent ces aides plus fréquemment.

* Les statistiques de l'OFS se limitent aux deux catégories de genre « Femmes » et « Hommes ». Les chiffres présentés ici ne peuvent donc rendre compte de la situation que de manière binaire.

9. TRAVAIL BENEVOLE

Depuis le 8 mars 2023, le collectif pour la grève féministe publie des statistiques de l'OFS sur les inégalités entre les femmes* et les hommes en Suisse.



collectif pour la grève féministe
EN ROUTE POUR LE 14 JUIN!

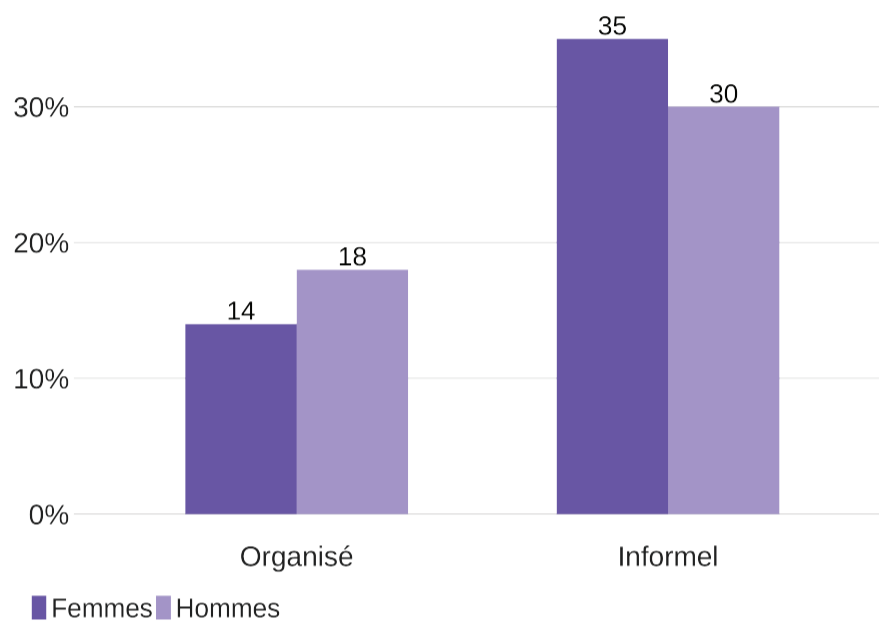


35%

Plus de femmes (35%) que d'hommes (30%) s'engagent dans le travail bénévole informel, p. ex. s'occuper d'autres personnes. En revanche, plus d'hommes (18%) que de femmes (14%) effectuent du travail bénévole organisé.

Participation au travail bénévole, 2020

En % de la population âgée de 15 ans et plus

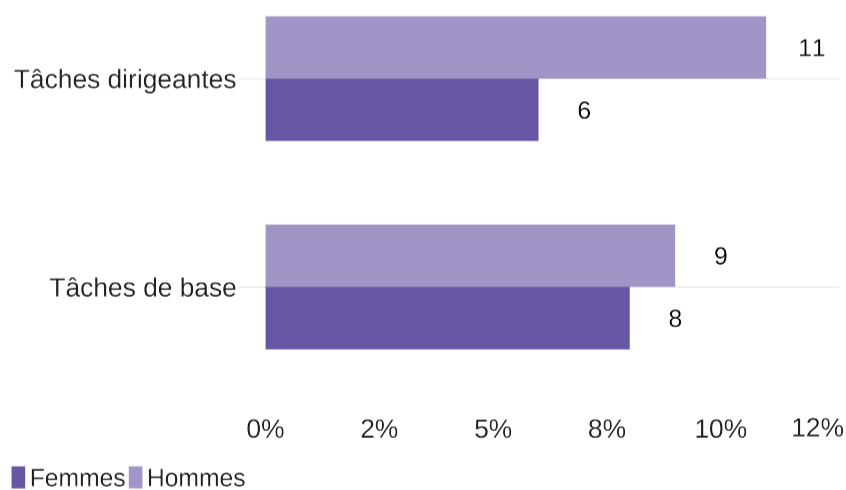


Source: OFS, Enquête suisse sur la population active (ESPA): Module travail non rémunéré

Travail bénévole organisé, en 2020

Type de tâches

En % de la population âgée de 15 ans et plus



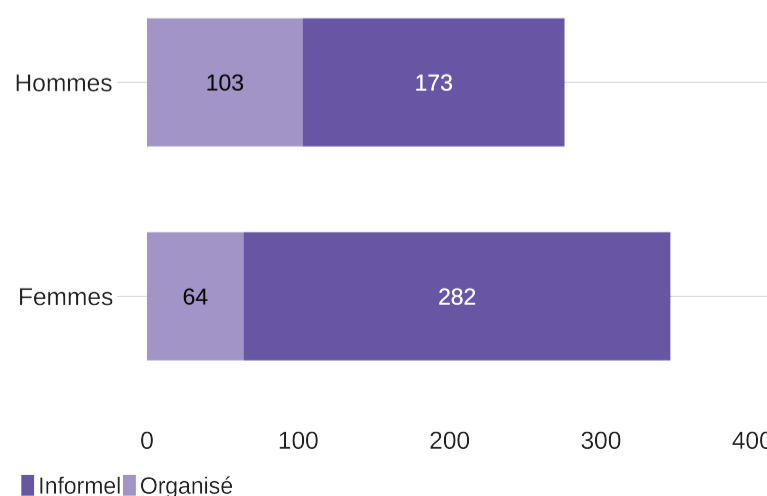
Source: OFS, Enquête suisse sur la population active (ESPA): Module travail non rémunéré

6%

Avec une part d'environ 6%, les femmes accomplissent moins souvent de tâches dirigeantes dans le cadre du travail bénévole organisé.

Volume de travail bénévole, en 2020

En millions d'heures par année, population âgée de 15 ans et plus



Source: OFS, Enquête suisse sur la population active (ESPA): Module travail non rémunéré

282 millions

Les femmes consacrent 282 millions d'heures par an au travail bénévole informel. Cela correspond à 148'000 postes à plein temps.

* Les statistiques de l'OFS se limitent aux deux catégories de genre « Femmes » et « Hommes ». Les chiffres présentés ici ne peuvent donc rendre compte de la situation que de manière binaire.

10. SANTÉ

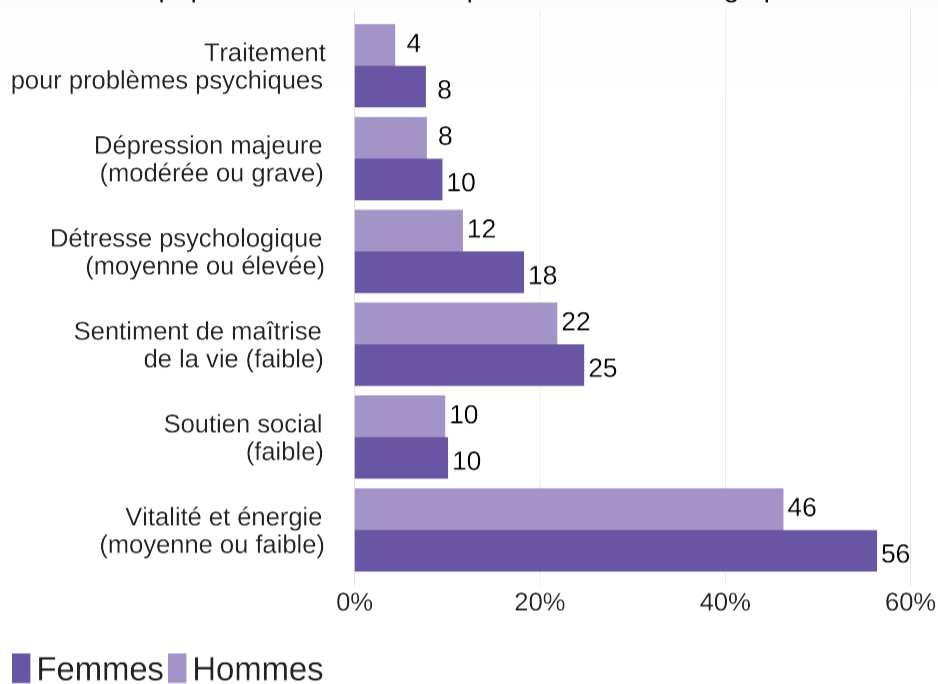
Depuis le 8 mars 2023, le collectif pour la grève féministe publie des statistiques de l'OFS sur les inégalités entre les femmes* et les hommes en Suisse.

collectif pour la grève féministe

EN ROUTE
POUR LE 14 JUIN!

Indicateurs de la santé psychique, en 2017

En % de la population de 15 ans et plus vivant en ménage privé



Source : OFS, Enquête suisse sur la santé (ESS)

18%

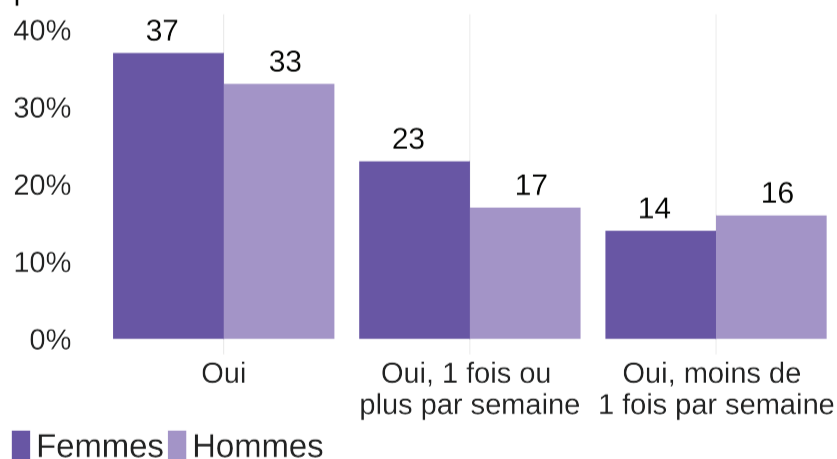
Les femmes sont davantage touchées par des problèmes de santé psychique que les hommes. **18% des femmes présentent des symptômes de détresse psychologique moyenne ou élevée (hommes : 12%).**

23%

23% des femmes aident bénévolement au moins une fois par semaine d'autres personnes ayant des problèmes de santé (hommes : 17%). Elles contribuent ainsi à réduire les coûts de la santé.

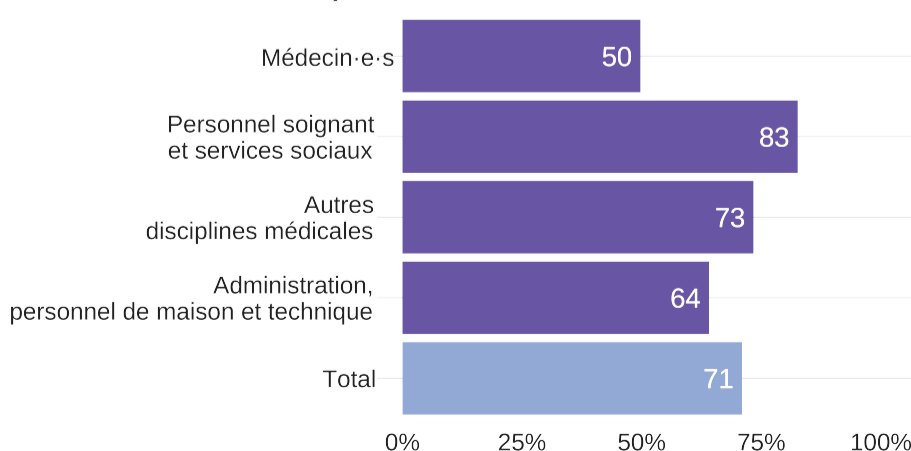
Aide informelle apportée à des tiers, en 2017

En % de la population de 15 ans et plus vivant en ménage privé



Source : OFS, Enquête suisse sur la santé (ESS)

Part des femmes employées dans les hôpitaux selon la fonction, en 2021



Source : OFS, Statistique des hôpitaux (KS)

71%

71% des emplois (en EPT) dans les hôpitaux sont occupés par des femmes. Ces dernières représentent 83% du personnel soignant, mais atteignent tout juste la parité parmi les médecin-e-s (49,8%).

* Les statistiques de l'OFS se limitent aux deux catégories de genre « Femmes » et « Hommes ». Les chiffres présentés ici ne peuvent donc rendre compte de la situation que de manière binaire.

11. VIOLENCES DOMESTIQUES



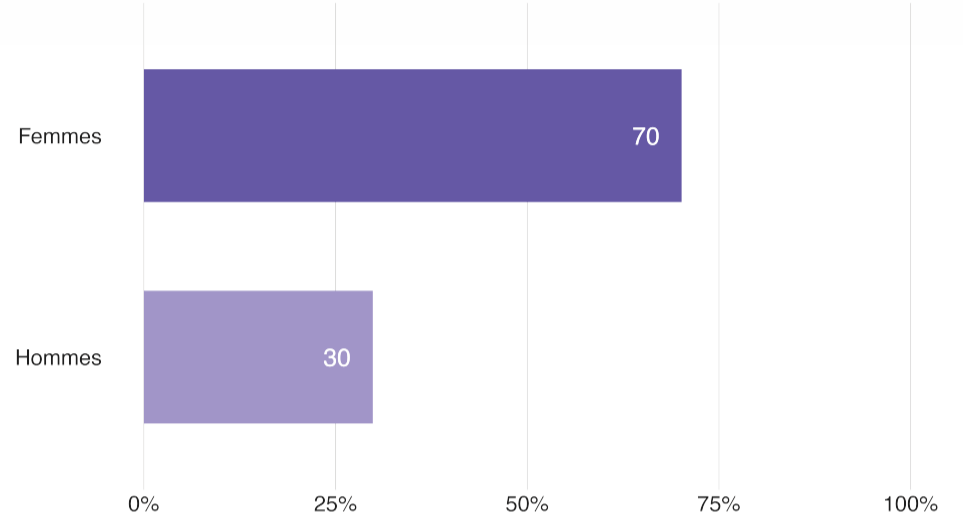
EN ROUTE POUR LE 14 JUIN!

Depuis le 8 mars 2023, le collectif pour la grève féministe publie des statistiques de l'OFS sur les inégalités entre les femmes* et les hommes en Suisse.

70%

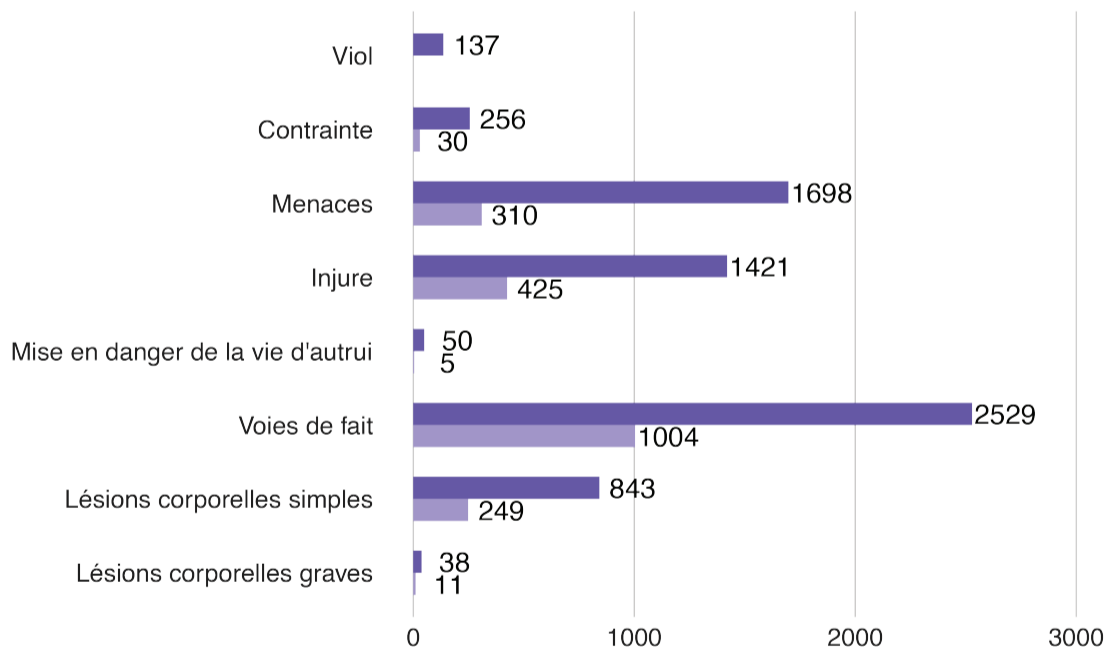
Parmi les personnes victimes de violence domestique, 70% sont des femmes et 30% sont des hommes.

Personnes lésées, en 2021, en %



Source: OFS – Statistique policière de la criminalité (SPC)

Personnes lésées dans le couple, selon le type d'infraction, en 2021



Légalement, seules les femmes peuvent être victimes de viol.

■ Femmes ■ Hommes

Source: OFS – Statistique policière de la criminalité (SPC)

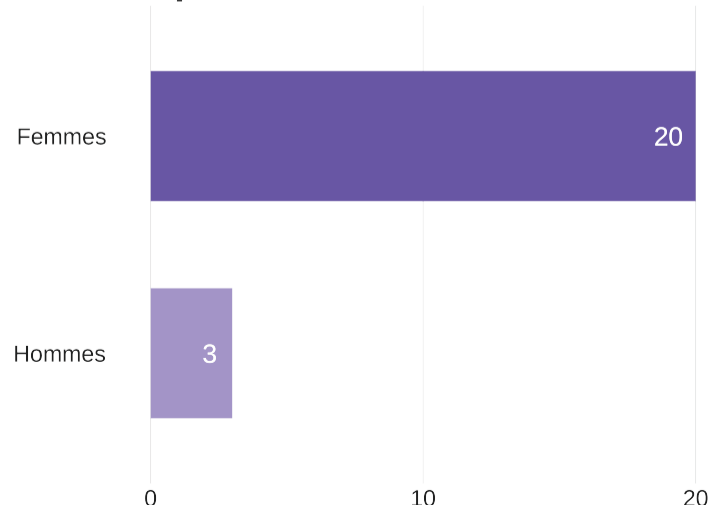
2529

Quel que soit le type d'infractions, les femmes sont plus souvent victimes de violence domestique. On voit par exemple que, sur 3533 personnes victimes de voies de fait, 2529 (72%) sont des femmes.

20

En 2021, 20 des 23 personnes décédées en Suisse dans le cadre de violence domestique sont des femmes. Cela correspond à près de 2 féminicides par mois.

Personnes décédées dans le cadre de violence domestique, en 2021



Source: OFS – Statistique policière de la criminalité (SPC)

VIOLENCES DOMESTIQUES

* Les statistiques de l'OFS se limitent aux deux catégories de genre « Femmes » et « Hommes ». Les chiffres présentés ici ne peuvent donc rendre compte de la situation que de manière binaire.

12. RENTES

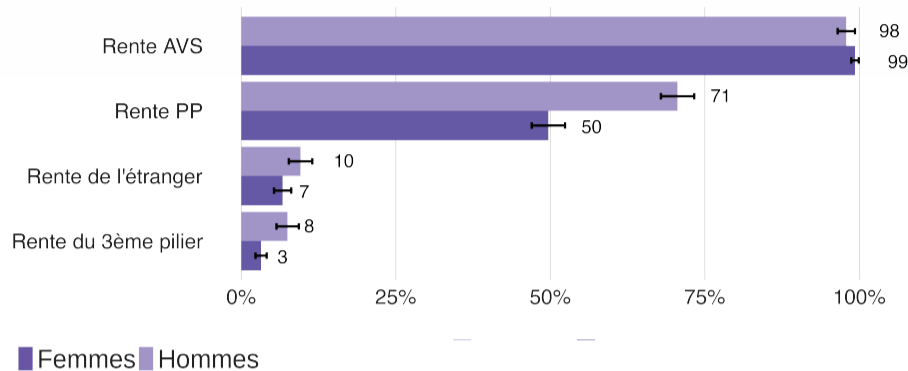


EN ROUTE
POUR LE 14 JUIN!

Depuis le 8 mars 2023, le collectif pour la grève féministe publie des statistiques de l'OFS sur les inégalités entre les femmes* et les hommes en Suisse.

Part de bénéficiaires d'une rente, selon le type de prestation, en 2020

En % de tous les bénéficiaires d'une rente dès 65 ans



AVS = assurance-vieillesse et survivants; PP = prévoyance professionnelle
Les bénéficiaires d'une rente sont des personnes qui reçoivent au moins une rente de l'un des trois piliers du système suisse de prévoyance vieillesse ou de l'étranger.

Source: OFS – Enquête sur les revenus et les conditions de vie, SILC-2020

50%

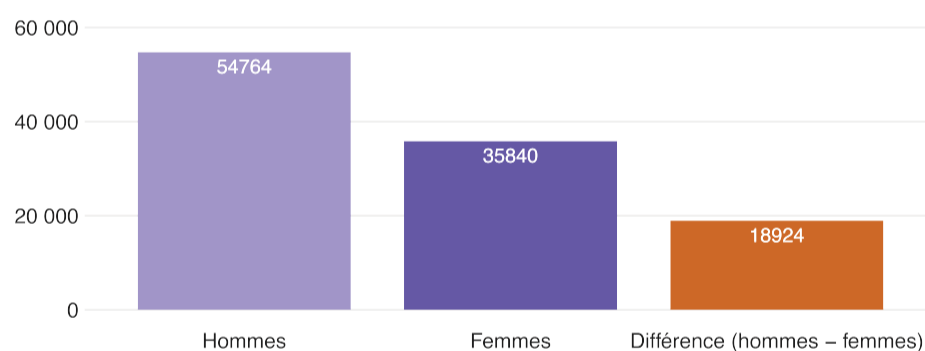
Près de 50% des femmes retraitées perçoivent une rente de la prévoyance professionnelle. Cette part est d'environ 71% chez les hommes.

35%

Le montant moyen des rentes versées aux hommes s'élève à 54'764 francs par an. Les femmes reçoivent 35'840 francs ce qui correspond à 65,4% du montant reçu par les hommes. L'écart de rentes entre les sexes = Gender pension gap est de 35%.

Rentes annuelles moyennes de la prévoyance vieillesse, en 2020 (en francs)

Bénéficiaires dès 65 ans

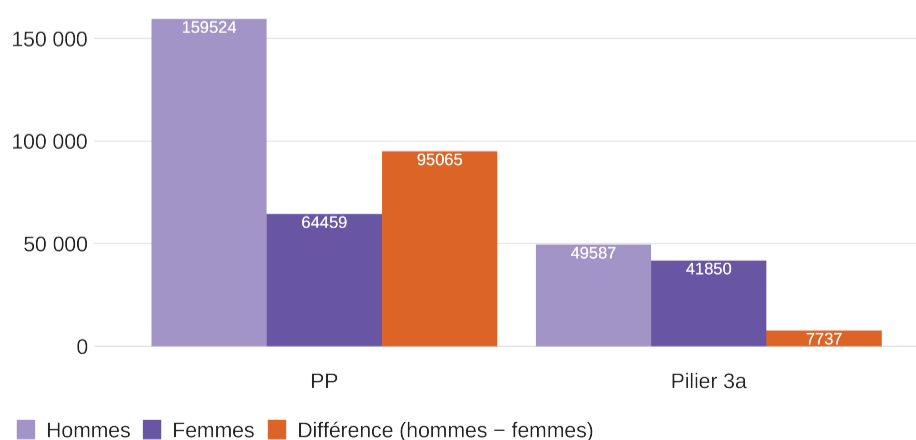


Les bénéficiaires d'une rente sont des personnes qui reçoivent au moins une rente de l'un des trois piliers du système suisse de prévoyance vieillesse ou de l'étranger.

Source: OFS – Enquête sur les revenus et les conditions de vie, SILC-2020

Niveau des prestations en capital de la PP et du pilier 3a, en 2021

Médiane en francs



PP = prévoyance professionnelle
Sont prises en compte les prestations en capital qui ont été touchées comme prestations de vieillesse.

Source: OFS – Statistique des nouvelles rentes (NRS), version du 12.01.2023

64'000

Dans le cadre du passage à la retraite, les hommes reçoivent un versement en capital du 2^e pilier d'environ 160'000 francs (médiane); les femmes reçoivent environ 64'000 francs (40,4%).

RENTES

* Les statistiques de l'OFS se limitent aux deux catégories de genre « Femmes » et « Hommes ». Les chiffres présentés ici ne peuvent donc rendre compte de la situation que de manière binaire.